

Hermeneutika Untuk Awam

Yayasan Lembaga SABDA



=Agenda=

1.

1. Pendahuluan

2.

2. Alat- Alat
Hermeneutika

3.

3. Prinsip Umum

4.

4. Prinsip Khusus

5.

5. Penutup





1. Pendahuluan



A. Pengertian Hermeneutika



C. Bahaya dalam Menafsir



B. - Macam - Macam Penafsir
- Kualifikasi Penafsir
- Persyaratan Penafsir



A. Pengertian Hermeneutika

a. Arti Etimologis

Bhs. Ibrani : *pathar* (menafsir)

Bhs. Yunani : *hermeneuo* (menafsir)

b. Definisi Hermeneutika

- Ilmu yang mempelajari teori-teori dan prinsip-prinsip (aturan-aturan) penafsiran Alkitab.
- Seni yang menguji keterampilan mengaplikasikan prinsip-prinsip penafsiran Alkitab.
- Ilmu yang mempelajari keseluruhan proses penafsiran, termasuk pembahasan mengenai *textual criticism*, dan isu-isu lainnya.

c. Pembagian Hermeneutika

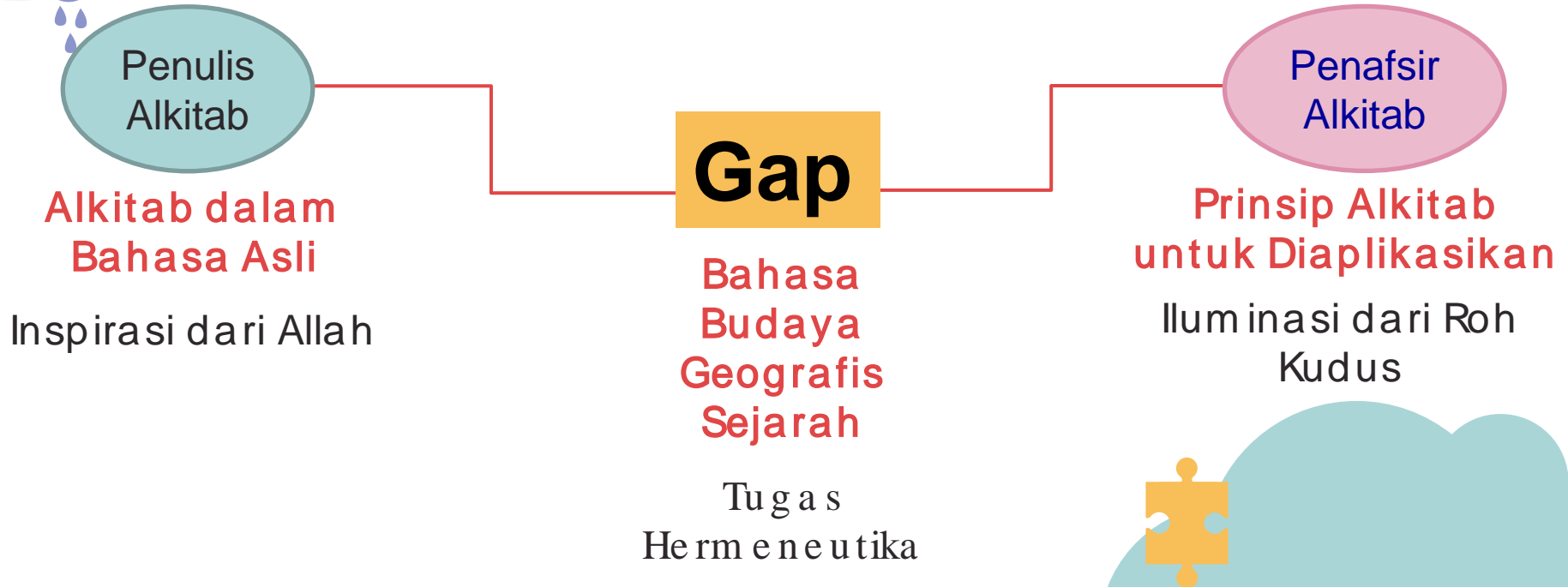
Hermeneutika Umum

Hermeneutika Khusus

1.

A. Pentingnya Mem pelajari Hermeneutika

Gap antara Penulis dan Penafsir



B. Macam - Macam Penafsir

Apakah memiliki keterampilan menafsir akan otomatis menjadi penafsir yang baik?



Penafsir Resmi

Imam, Ahli Taurat,
Farisi



Penafsir Palsu

Sengaja
Menyesatkan



Penafsir Benar

Teladan dari Kristus

B. Kualifikasi Penafsir



Hati yang Baru

1Kor. 2:14



Hati yang Lapar

1Pet. 2:2



Hati yang Taat

Mzm . 119:98- 100



Hati yang Disiplin

Yes. 50:4



Hati yang Mau Diajar

Mat. 7:7



Hati yang Beriman

Ibr. 11:6

B. Persyaratan Penafsir



● Percaya pada Inspirasi Alkitab


● Percaya kepada Roh Kudus sebagai Illuminator

● Percaya Rasio Hanya Alat

● Percaya pada Pernyataan Progresif Alkitab

● Percaya pada *Scripture Interprets Scripture*

● Percaya pada Hubungan PL dan PB



C. Bahaya dalam Menafsir

Tidak
Memedulikan
Gap



Mencopot Ayat
dari Konteksnya



Menafsir Harfiah
yang Salah



Merohanikan
Setiap Ayat



Terjemahan
Alkitab yang
Kurang Tepat




Keterbatasan
Manusia



2. Alat- Alat Bantu Hermeneutika

1. Alkitab
2. Kamus
3. Sistem Topik
4. Pengantar Kitab
5. Tafsiran
6. Atlas (Peta)
7. Konkordansi



Alat: Alkitab

Tersedia lebih banyak format digital daripada cetak.



Versi dan Bahasa

Bhs. Indonesia, Asing,
dan Daerah/Suku



Jenis Terjemahan

Literal, Dinamis,
Parafrasa

Ibrani - Yunani (dan Interlinear)

alkitab.sabda.org

Ada Beberapa Jenis
Interlinear



Referensi Silang

Ayat-Ayat dalam Satu
Tema atau Paralel



Multi-Media

Bergambar, Cerita Alkitab,
Audio, Video, Karaoke



Alat: Kamus



Kam us Bahasa

- KBBI
- Thesaurus
- dll..



Kam us Leksikon

- Kam us Ibrani dan Yunani





Kam us Alkitab

- Daftar Istilah, Glossary ... Ensiklopedia



Kam us Khusus

- Tokoh, Sim bol, Doktrin, dll..
- 



Alat: Sistem Topikal / Tematik

Alat: Pengantar Kitab, Survei,
Latar Belakang, ...



Alat: Macam - Macam Tafsiran



Ekspositori
Ayat per Ayat



Devosional
Aplikasi Praktis



Eksegetis
Studi Kata Asli,
Akademis



Kultural / Historis
Pemahaman
Latar Belakang
Budaya



Alat: Macam - Macam Peta




Garis
Berwarna
atau Hitam -
Putih

Geografis
Gunung,
sungai, dan
Topografi



Satelit
Contoh:
Google Map

Khusus
Perjalanan,
Denah, dll..



Alat: Konkordansi

= Kotak Pencarian



Alkitab SABDA


CARI	BACA	BELAJAR
-------------	------	---------

Pencarian Universal:

Hanya dalam TB


Pencarian Tepat

[Pencarian Khusus](#)



—Catatan:





“Alat- alat bantu Hermeneutika tidak disediakan untuk menggantikan tugas dan tanggung jawab seorang penafsir.”





3. Prinsip-Prinsip Umum



- A. Menafsirkan Menurut Konteksnya
 - B. Memelajari Arti dalam Bahasa Aslinya
 - C. Memahami Tata Bahasanya
 - D. Menangkap Maksud/Tujuan Penulisnya
 - E. Memelajari Latar Belakangnya
 - F. Menafsirkan Ayat dengan Ayat Alkitab
- 
- 
- 
- 

A. Menafsir Menurut Konteksnya




Mengapa Konteks Penting?

- Keterkaitan Pengertian
- Keluasan Pengertian



Macam - macam Konteks

- Konteks Keseluruhan Alkitab
- Konteks Perjanjian
- Konteks Kitab
- Konteks Perikop



B. Mempelajari Arti dalam Bahasa Aslinya



Mengapa Melakukan Studi Kata Penting?

- Alkitab adalah Terjemahan.
- Pengertian yang tepat.




Petunjuk Studi Kata

- Satu kata memiliki beberapa arti.
- Kata/frasa berbeda, arti sama.
- Selidiki kata/frasa penting.
- Pelajari dalam konteksnya.
- Gunakan konkordansi.
- Lihat referensi silang.
- Arti kata/frasa berubah-ubah.
- Alkitab memakai arti yang beda.
- Arti Ibrani/Yunani asli beda.



3. Prinsip-Prinsip Umum (...lanjutan)








- C. Memahami **Tata Bahasanya**
- D. Menangkap **Maksud/Tujuan Penulisnya**
- E. Mempelajari **Latar Belakangnya**
- F. Menafsirkan **Ayat dengan Ayat Alkitab**





4. Prinsip-Prinsip Khusus



- A. M e m p e l a j a r i **Kata Kiasan dan Gaya Bahasa**
 - B. M e m a h a m i **Simbol- Simbol**
 - C. M e m a h a m i **Bentuk Gambaran/Tipologi**
 - D. M e m p e l a j a r i **Perumpamaan dan Alegori**
 - E. M e m p e l a j a r i **Idiom - Idiom Bahasa Ibrani**
 - F. M e m p e l a j a r i **Puisi**
 - G. M e m p e l a j a r i **Nubuatan**
 - H. M e m p e l a j a r i **Doktrin**
- 
- 
- 
- 
- 

A. Bahasa Kiasan dan Gaya Bahasa



Metafora

Yoh. 6:35



Simili

Hos. 14:6



Sinekdote

Mrk. 15



Antropomorf

1Raj. 13:2



Personifikasi

Mzm . 98:8



Hiperbola

Mzm . 119:136



Interogasi

Mzm . 8:4



Ironi

Ayb . 12:2

B. Simbol- Simbol




Mengapa Simbol Penting?

- Penulis Alkitab cukup sering memakai simbol- simbol.
- Harus hati- hati dan bijaksana.



Petunjuk Menafsirkan Simbol

- Pelajari cara Alkitab menafsirkan.
- Kualitas/ sifat benda, petunjuk arti.
- Simbol yg sama, arti yg berbeda.
- Hindari berspekulasi.



C. Tipologi/Gambaran



Sifat Tipologi dalam Alkitab

- Mempunyai maksud ilahi.
- Bayang dari kebenaran.
Im . 9:7 menunjuk lbr. 5:3
- PLdigenapkan dalam PB.



Petunjuk Menafsirkan Tipologi

- Tipologi ditentukan kepastiannya kalau diparalelkan dengan PB.
- Bila tidak disebutkan dalam PB, tidak perlu dicari artinya.

D. Perumpamaan dan Alegori



Mengapa Yesus Memakai Banyak Perumpamaan?

- Untuk menjawab pertanyaan.
- Untuk ilustrasi khotbah.
- Untuk membungkam perdebatan, dll..




Petunjuk Memahami Perumpamaan

- Punya satu pesan/berita/tujuan.
- Pikirkan dulu arti harfiahnya; 3 unsur: Situasi, Cerita, dan Aplikasi
- Periksa arti perumpamaan. ✨





4. Prinsip-Prinsip Khusus (...lanjutan)



- E. Mempelajari **Idiom - Idiom Bahasa Ibrani**
- F. Mempelajari **Puisi**
- G. Mempelajari **Nubuatan**
- H. Mempelajari **Doktrin**






5. PENUTUP



A. Mengapa Aplikasi Penting?

B. Bagaimana Mengaplikasikan Firman Tuhan?

C. Petunjuk-petunjuk Praktis.





A. Mengapa Aplikasi Penting?



Aplikasi Adalah Tujuan Akhir Belajar Hermeneutika



Aplikasi Menghasilkan Pertumbuhan.



Aplikasi Adalah Bukti dari Hamba yang Setia




Firman Tuhan Menuntut Respons !




B. Bagaimana Mengaplikasikan Firman Tuhan?

1. Mulailah dengan Iman
2. Roh Kudus Akan Membantu Mengaplikasikan Firman Tuhan dalam Kehidupan Kita
3. Mengaplikasikan Firman Tuhan Melalui Doa
4. Mengaplikasikan Firman Tuhan dengan Membaca, Menghafal, dan Merenungkan Firman Tuhan
5. Menggunakan Pertanyaan untuk Menuntun kepada Aplikasi
6. Usulan Langkah-Langkah Penerapan/Aplikasi




C. Petunjuk- Petunjuk Praktis

1. Buat Rencana
2. Mulai dengan Berdoa
3. Baca, Baca, Baca
4. Membuat Catatan
5. Baca, Baca, Baca
6. Aplikasikan Prinsip-Prinsip Hermeneutika
7. Mencatat dengan Teliti
8. Konsultasi dengan Mengecek Kebenarannya.
9. Berdoa untuk Aplikasi
10. Mengucap Syukur !



—1Kor. 2:12 (AYT):

“Sekarang, kita telah menerima,
bukan roh dari dunia, melainkan
roh yang dari Allah supaya kita
dapat mengetahui hal-hal
yang dianugerahkan Allah
kepada kita.”





Thanks!



CREDITS: This presentation template was created by **Slidesgo**, including icons by **Flaticon** and infographics & images by **Freepik**

Please keep this slide for attribution

