


Training

Bedah Kitab

Rut



Garis Besar Kitab Rut



Latar Belakang

Waktu: Zaman para Hakim

Kejadian: Kelaparan di Israel

Tokoh: Naomi, Rut, Boas

Tempat: Bethlehem-Moab-Bethlehem



Rut Bertemu dengan Boas

Rut bertemu Boas ketika ia pergi ke ladang untuk memungut bulir gandum. Boas ternyata adalah sanak dari suami Naomi.



Ruth Menjadi Istri Boas

Boas akhirnya bertindak sebagai "goel" dan mengambil Rut menjadi istrinya untuk meneruskan keturunan keluarga suami Naomi.

Intro

Pasal 1

Pasal 2

Pasal 3

Pasal 4

Penutup

Rut dan Naomi

Naomi kehilangan suami dan kedua anak laki-laknya, dan berencana kembali ke Yudea meninggalkan kedua menantu, tetapi Rut menolak dan ikuti Naomi ke Yudea.



Rut dan Boas di Tempat Pengirikan

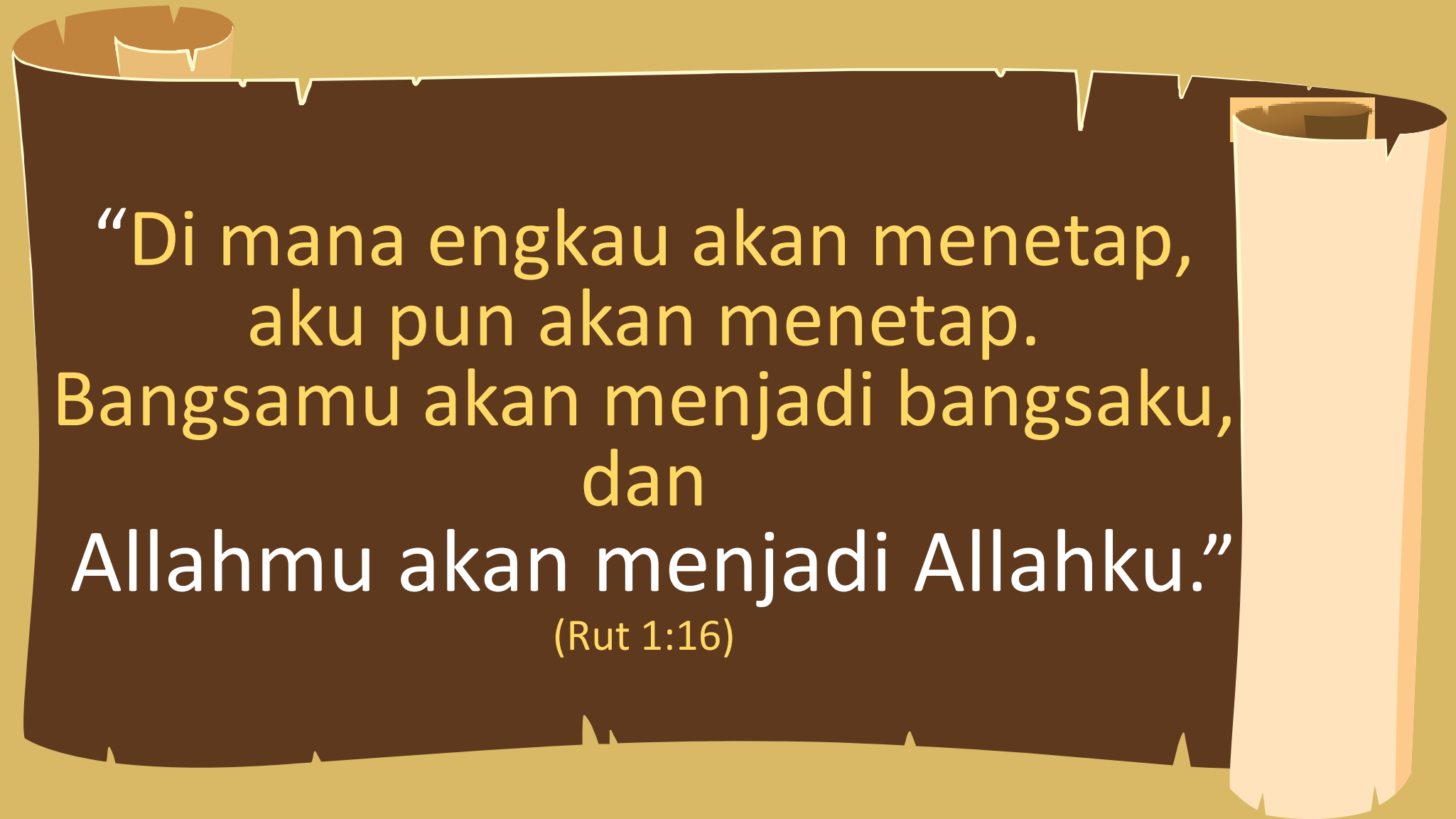
Naomi memikirkan masa depannya sehingga meminta Rut untuk mendekati Boas dan menjadi penebus milik pusaka keturunannya.



Silsilah Daud

Dari Boas dan Rut, lahirlah Obed, ayah dari Isai, ayah dari Daud.





“Di mana engkau akan menetap,
aku pun akan menetap.
Bangsamu akan menjadi bangsaku,
dan
Allahmu akan menjadi Allahku.”

(Rut 1:16)

AGENDA

- 01 Prinsip Umum Menggali Alkitab.** Prinsip-prinsip dasar untuk menafsir Alkitab.
- 02 Membedah Kitab Rut dengan metode S.A.B.D.A.** Simak, Analisa, Belajar, Doa/Diskusi, dan Aplikasi.
- 03 Pelaksanaan Kelas Diskusi Bedah Kitab Rut.** Apa yang akan dilakukan dalam Grup Bedah Kitab Rut?
- 04 Proses Menggali yang Harus Dibagikan dan Didiskusikan dalam Grup.** Peserta akan saling menanggapi hasil penggalian teman-teman lain.



01



Prinsip Umum Menggali Alkitab

1

Baca/Teliti Teks Alkitab

Kuasai teks Alkitab dengan baik. Untuk itu, **baca, baca, dan baca** agar mendapatkan pemahaman yang maksimal. Lakukan **studi kata** untuk mendapatkan pengertian yang tepat.

2

Pelajari Konteks Alkitab

Setiap ayat dalam Alkitab memiliki konteks, baik **konteks dekat atau jauh** . Masing2 kitab juga ditulis pada **konteks zaman** tertentu dan dengan **latar belakang budaya** tertentu.

3

Pikirkan sesuai dengan Tujuan Penulis Alkitab

Penulis Alkitab yang sebenarnya adalah Tuhan. Namun, dengan kuasa Roh Kudus Tuhan juga melibatkan pikiran dan kondisi para penulis Alkitab sehingga mereka dapat menuliskan **sesuai dengan yang Tuhan kehendaki tanpa salah** .

4

Simpulkan dalam Keseluruhan Kebenaran Alkitab

Alkitab adalah **seluruhnya Firman Allah** , yang memiliki satu kesatuan pesan sehingga isinya **tidak ada yang saling kontradiksi** satu dengan yang lain.

01

Prinsip Umum Menggali Alkitab

1 Baca/Teliti Teks Alkitab

Kuasai teks Alkitab dengan baik. Untuk itu, **baca, baca, dan baca** agar bisa mendapatkan pemahaman yang maksimal. Lakukan **studi kata/frasa** untuk mendapatkan pengertian yang tepat!



01

Prinsip Umum Menggali Alkitab

2 Pelajari Konteks Alkitab

Setiap ayat dalam Alkitab memiliki konteksnya, baik **konteks dekat** atau **jauh**. Masing2 kitab juga ditulis pada **konteks zaman** tertentu dan dengan **latar belakang budaya** tertentu.



01

Prinsip Umum Menggali Alkitab

3 Pikirkan sesuai dengan Tujuan Penulis Alkitab

Penulis Alkitab yang sebenarnya adalah Tuhan. Namun, dengan kuasa Roh Kudus, Tuhan juga melibatkan pikiran dan kondisi para penulisnya sehingga mereka dapat menuliskan **sesuai dengan yang Tuhan kehendaki tanpa salah.**



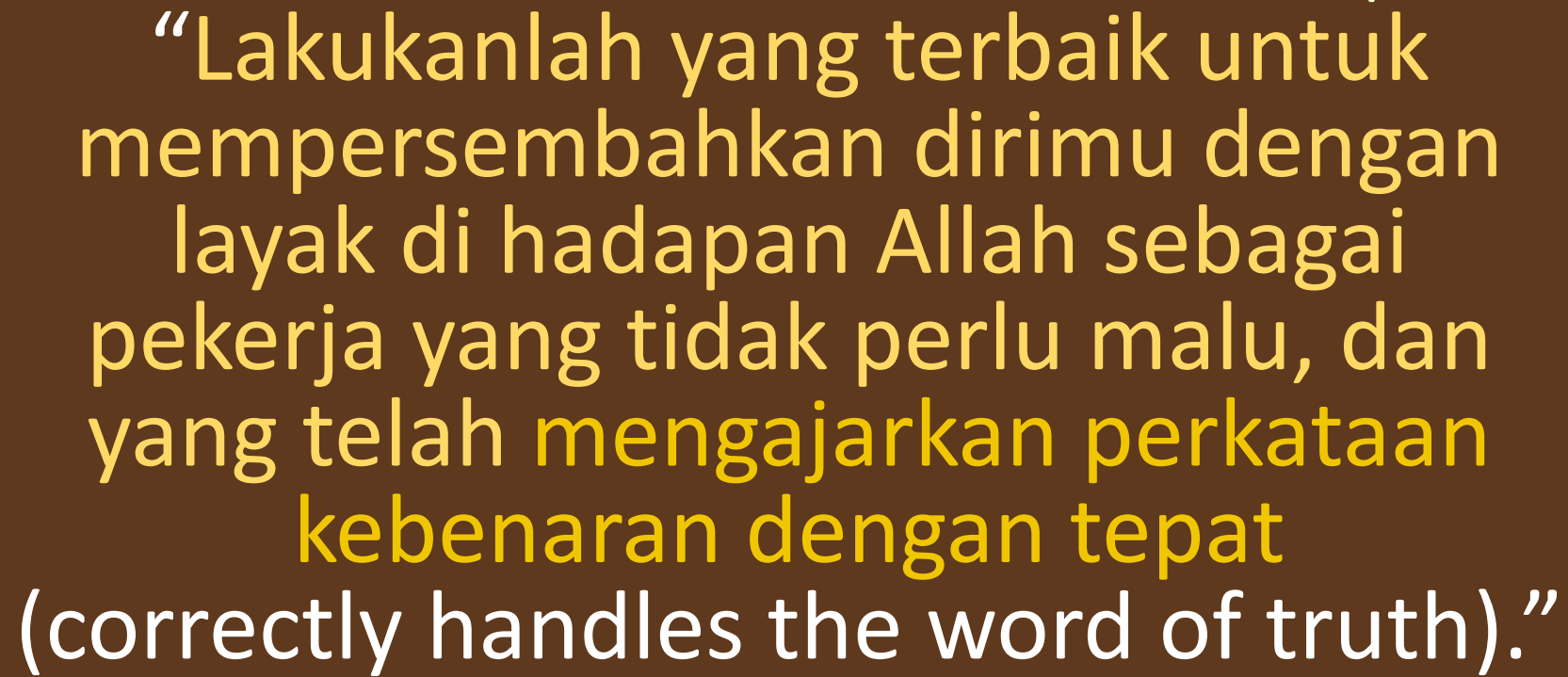
01

Prinsip Umum Menggali Alkitab

4 Simpulkan dalam Keseluruhan Kebenaran Alkitab

Alkitab adalah **seluruhnya Firman Allah**,
yang memiliki satu kesatuan pesan sehingga isinya
tidak ada yang saling kontradiksi satu dengan yang
lain.





“Lakukanlah yang terbaik untuk
mempersembahkan dirimu dengan
layak di hadapan Allah sebagai
pekerja yang tidak perlu malu, dan
yang telah mengajarkan perkataan
kebenaran dengan tepat
(correctly handles the word of truth).”

(2 Tim 2:15)

02



Membedah Kitab Rut dengan Metode S.A.B.D.A.

S

Baca/dengar/nonton seluruh Kitab Rut. Pakai **5W + 1H** untuk meringkaskan pokok pikiran dari setiap pasalnya.

SIMAK

A

Teliti dan amati kata2/ frasa **penting/sulit/baru/diulang-ulang**. Lakukan studi kata untuk pemahaman yang maksimal.

ANALISA

B

Pelajari temuan dari Simak dan Analisa, dan dg pimpinan Roh Kudus **simpulkan pelajaran** yang Anda dapatkan.

BELAJAR

D

Diskusikan dan **doakan** dengan rekan-rekan dalam grup, **pelajaran** apa yang Anda dapatkan dari masing2 pasal.

DISKUSI/DOA

A

Bagikan **aplikasi** dari pelajaran yang didapat dalam grup supaya Firman itu **hidup** dan memberi **pertumbuhan rohani**.

APLIKASI

02



Membedah Kitab Rut dengan Metode **S.A.B.D.A.**

SIMAK

Baca/dengar/nonton seluruh Kitab Rut.
Pakai **5W + 1H** untuk meringkaskan
pokok pikiran dari setiap pasalnya.

S

02



Membedah Kitab Rut dengan Metode **S.A.B.D.A.**

ANALISA

Teliti dan amati kata2/frasa **penting/sulit/
baru/diulang-ulang**. Lakukan **studi kata/frasa**
tsb. untuk pemahaman yang maksimal.

A

02



Membedah Kitab Rut dengan Metode **S.A.B.D.A.**

BELAJAR

Pelajari temuan dari Simak dan Analisa,
dan dengan pimpinan Roh Kudus
simpulkan pelajaran yang Anda dapatkan.

B

02



Membedah Kitab Rut dengan Metode S.A.B.D.A.

DISKUSI / DOA

Diskusikan dan doakan dengan rekan-rekan dalam grup, pelajaran apa yang Anda dapatkan dari masing2 pasal.

D

02



Membedah Kitab Rut dengan Metode S.A.B.D.A.

APLIKASI

Bagikan **aplikasi** dari pelajaran yang didapat dalam grup supaya Firman itu **hidup** dan memberi **pertumbuhan rohani**.

A

02



Membedah Kitab Rut dengan Metode S.A.B.D.A.

S

Baca/dengar/nonton seluruh Kitab Rut. Pakai **5W + 1H** untuk meringkaskan pokok pikiran dari setiap pasalnya.

SIMAK

A

Teliti dan amati kata2/ frasa **penting/sulit/baru/diulang-ulang**. Lakukan studi kata untuk pemahaman yang maksimal.

ANALISA

B

Pelajari temuan dari Simak dan Analisa, dan dg pimpinan Roh Kudus **simpulkan pelajaran** yang Anda dapatkan.

BELAJAR

D

Diskusikan dan **doakan** dengan rekan-rekan dalam grup, **pelajaran** apa yang Anda dapatkan dari masing2 pasal.


DISKUSI / DOA

A

Bagikan **aplikasi** dari pelajaran yang didapat dalam grup supaya Firman itu **hidup** dan memberi **pertumbuhan rohani**.

APLIKASI

Pelaksanaan Kelas Diskusi Bedah Kitab Rut



Peserta harus **sudah membaca Kitab Rut** dan melakukan penggalan pasal secara pribadi lebih dahulu dengan metode S.A.B.D.A. Setiap hari akan menggali 1 pasal.



Bagikan hasil penggalan sesuai dengan format yang disediakan (slide selanjutnya):

- Kata2/frasa Penting yang dipilih – Pokok Pikiran dari kata2/frasa yang dipilih – Pelajaran yang didapat - Aplikasi



Diskusikan hasil penggalan dengan rekan-rekan dalam kelas diskusi masing-masing

04


Proses Menggali yang Harus Dibagikan dalam Grup:

1

Pilih **kata2/frasa penting** dalam setiap pasal yang akan digali lebih dalam.

Ringkaskan **pokok pikiran** dari kata2/frasa penting yang Anda pilih tsb.

2



3

Pelajaran apa yang Anda dapatkan dari menggali kata2/frasa yang dipilih tsb.?

Apa **aplikasi** yang akan Anda lakukan dari pelajaran yang Anda dapatkan?

4

04 KITAB RUT - Pasal 1

1. Pada zaman para hakim memerintah ada kelaparan di tanah Israel. Lalu pergilah seorang dari Betlehem-Yehuda beserta isterinya dan kedua anaknya laki-laki ke daerah Moab untuk menetap di sana sebagai orang asing.
2. Nama orang itu ialah Elimelek, nama isterinya Naomi dan nama kedua anaknya Mahlon dan Kilyon, semuanya orang-orang Efrata dari Betlehem-Yehuda; dan setelah sampai ke daerah Moab, diamlah mereka di sana.
3. Kemudian matilah Elimelek, suami Naomi, sehingga perempuan itu tertinggal dengan kedua anaknya.
4. Keduanya mengambil perempuan Moab: yang pertama bernama Orpa, yang kedua bernama Rut; dan mereka diam di situ kira-kira sepuluh tahun lamanya.
5. Lalu matilah juga keduanya, yakni Mahlon dan Kilyon, sehingga perempuan itu kehilangan kedua anaknya dan suaminya.
6. Kemudian berkemaslah ia dengan kedua menantunya dan ia pulang dari daerah Moab, sebab di daerah Moab ia mendengar bahwa TUHAN telah memperhatikan umat-Nya dan memberikan makanan kepada mereka.
7.dst.

Contoh format untuk dibagikan ke grup diskusi:

Pasal 1

(Kata2/frasa penting yang saya pilih)

1. Pada zaman para hakim memerintah (ay 1).

(Pokok pikiran dari kata2/frasa penting yang dipilih)

2. (Penjelasan) “Zaman para hakim” adalah zaman dimana ...

(Pelajaran dari kata/frasa yang dijelaskan)


3. Saya belajar bahwa ...

(Aplikasi)

4. Saya ingin ...


Sumber Pustaka

- Metode PA S.A.B.D.A:
 1. Penjelasan: <https://ayo-pa.org/metode/sabda>
 2. Tutorial: <https://ayo-pa.org/metode/sabda#tutorial>
 3. PPT Pemahaman Alkitab dengan Metode S.A.B.D.A. : <https://www.slideshare.net/ayopa/ayopa-metodesabda>
 4. PPT PA Metode S.A.B.D.A.: <https://www.slideshare.net/ayopa/metode-sabda>
 5. Metode S.A.B.D.A. untuk Melakukan PA dengan Komik Kisah Kasih Abadi (PA21 Edisi Mei 2019): <https://ayo-pa.org/pa21/edisi-26-mei-2019>
- Pendahuluan Kitab Rut: <https://alkitab.sabda.org/article.php?id=8>
- Garis Besar Rut: <https://alkitab.sabda.org/article.php?id=74>
- Tujuan dan Survei Rut: <https://alkitab.sabda.org/article.php?id=140>
- Ciri Khas Rut: <https://alkitab.sabda.org/article.php?id=140>




Sumber Pustaka

- BAca DEngar NOnton (BaDeNo) Alkitab Kitab Rut:
 1. Rut 1: <https://sabda.id/badeno/Rut/1>
 2. Rut 2: <https://sabda.id/badeno/Rut/2>
 3. Rut 3: <https://sabda.id/badeno/Rut/3>
 4. Rut 4: <https://sabda.id/badeno/Rut/4>
 5. BaDeNo Plus Rut 1:
<https://sabda.id/badeno/Rut/1#badeno-plus>
 6. BaDeNo Plus Rut 2:
<https://sabda.id/badeno/Rut/2#badeno-plus>
 7. BaDeNo Plus Rut 3:
<https://sabda.id/badeno/Rut/3#badeno-plus>
 8. BaDeNo Plus Rut 4:
<https://sabda.id/badeno/Rut/4#badeno-plus>



Sumber Pustaka

- Bahan Media Studi Kitab Rut:
 1. The Bible Project
 - ❖ Rut: <https://youtu.be/dHiRnIFu6yo>
 - ❖ Overview Ruth: <https://youtu.be/0h1eoBeR4Jk>
 2. Sekolah Alkitab Audio
 - ❖ Cerita Penebusan (25:24):
http://media.sabda.org/saa/low/01_ots--survei_pl/ots31.mp3
 - ❖ Kisah Cinta yang Berbalasan (25:41):
http://media.sabda.org/saa/low/01_ots--survei_pl/ots32.mp3
 3. Kebenaran Abadi: <https://sabda.id/listen.php?resource=kbnr>
Rut Introduksi: 1:1-9; Rut 1; Rut 2:1-10; Rut 2:11-23; Rut 3:1-3; Rut 3:4-18; Rut 4
 4. Komik Kitab Rut:
 - ❖ Kingstone Komik - Seri Kisah Kasih Abadi: Rut:
<https://komik.app/comic?id=ks&chapter=15>
 - ❖ Komik Kitab Suci 2 (Bilangan, Yosua, Hakim-Hakim, Rut):
<https://komik.app/comic?id=sc&chapter=02>



Terima
Kasih!



Thanks for downloading this template

<https://free-powerpoint-templates-download.com/>

www.slidesgratis.com

Pics: <https://www.freepik.es>