



SABDA

LIVE #BIBLE TALKS



Rabu, 29 JULI 2020 - 10.30 WIB

Informasi lanjut:  08812979100  live@sabda.org



 SABDA.ORG/LIVE
Salam **IT4GOD**

Gratis

PENDAHULUAN

Mengapa Belajar Alkitab?
Baca Alkitab vs Belajar Alkitab?
Belajar Alkitab Acak vs dengan Metode?

BAGAIMANA BELAJAR ALKITAB

Disiplin Rohani – Bible Input
4 “Scope”
A.L.A.T

METODE-METODE BELAJAR ALKITAB

OVERVIEW BEBERAPA METODE BELAJAR ALKITAB

WWG, OIA, BGA, S.A.B.D.A., BaDeNo,
Lain-Lain

PENUTUP

Metode, Bahan, dan
Alat/Media





PENDAHULUAN



PENDAHULUAN



SABDA
LIVE #BIBLE TALKS



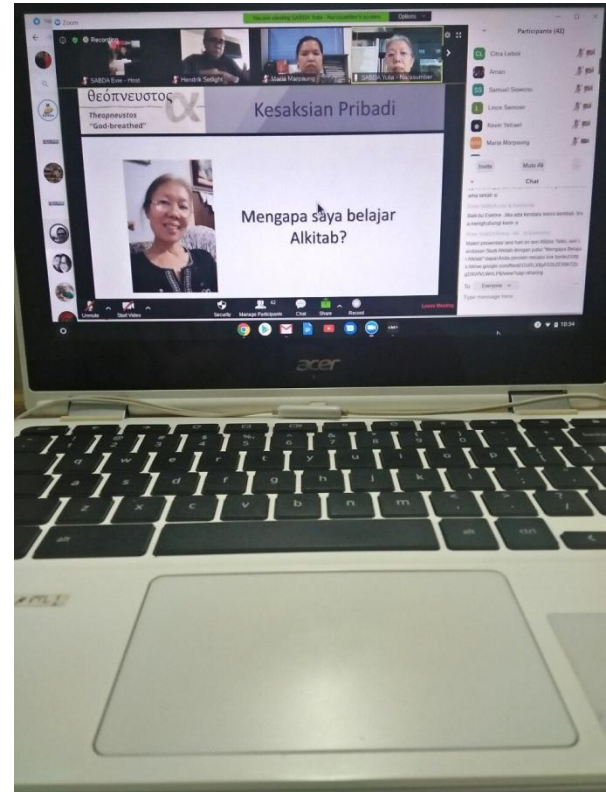
Mengapa Belajar Alkitab?

Narasumber: Yulia Deniyati

Selasa, 28 JULI 2020 - 10.30 WIB

Informasi lanjut:  **08812979100**  **live@sabda.org**

You Tube   **SABDA.ORG/LIVE**
Salam **IT4GOD** **Gratis**



PENDAHULUAN



Baca Alkitab



Belajar Alkitab

PENDAHULUAN



Baca Alkitab --> Belajar Alkitab

PENDAHULUAN



Baca Alkitab



Belajar Alkitab

PENDAHULUAN



**Belajar Alkitab
Acak vs dengan Metode?**

PENDAHULUAN



Belajar Alkitab secara Acak?

PENDAHULUAN



1. Kehilangan konteks dari setiap ayat.
2. Kehilangan gambaran besar/benang merah dari seluruh Alkitab.
3. Tidak mengetahui tujuan utama dari Alkitab.
4. Hilangnya perimbangan dan kedalaman dari hal yang kita pelajari.
5. Kehilangan berkat-berkat rohani.

Belajar Alkitab secara Acak?

PENDAHULUAN



Belajar Alkitab dengan Metode?

PENDAHULUAN



1. Belajar secara lebih teratur, sistematis, dan mendalam sesuai dengan cara belajar/kondisi.
2. Dapat mengerti ragam tema dan pemikiran yang berhubungan secara “menyeluruh” dalam Alkitab.
3. Hasil belajar yang tepat menghasilkan aplikasi yang efektif.
4. Mendapat berkat/harta rohani: “firman Tuhan dalam hati dan hidup yang *full!*”

Belajar Alkitab dengan Metode?



BAGAIMANA BELAJAR ALKITAB?





Bagaimana Belajar Alkitab?



Bible Intake --> Disiplin Rohani

Bagaimana Belajar/Studi Alkitab?




4 “Scope” -- Analogi Belajar Alkitab

Bagaimana Belajar Alkitab?

Microscope

Melihat satu objek (ayat, kata, dsb.) secara mendetail dan mendalam, terperinci dan teliti.

Contoh: studi kata



4 “Scope” -- Analogi Belajar Alkitab

Bagaimana Belajar Alkitab?

Periscope

Melihat apa yang ada di sekeliling/seputar suatu ayat/perikop, yaitu ayat-ayat sebelum dan sesudah untuk mengetahui konteks dekatnya.




4 “Scope” -- Analogi Belajar Alkitab

Bagaimana Belajar Alkitab?

Telescope

Melihat suatu ayat hingga konteks jauhnya, mencari kaitan antar ayat yang berjauhan tempatnya (misal: beda kitab, beda Perjanjian Lama/Baru) berdasarkan kesamaan topik, tema, atau konteks.

Contoh: Konteks kitab, sejarah, garis besar, penulis, situasi, dsb..



4 “Scope” -- Analogi Belajar Alkitab

Bagaimana Belajar Alkitab?

Stethoscope

Semua studi Alkitab tadi bertujuan agar firman masuk ke dalam hati, hidup dan menghidupkan, seperti denyut atau nada kehidupan yang dapat didengar.

Artinya: diterapkan secara nyata lewat perbuatan (aplikasi).



4 “Scope” -- Analogi Belajar Alkitab

Bagaimana Belajar Alkitab?



A.L.A.T -- 4 Kategori Pendekatan Studi Alkitab

Bagaimana Belajar Alkitab?



- **A**yat – Apa konteks sekelilingnya??
- **L**eksikal – Apa arti setiap bagian kata/frasa??
- **A**sosiasi – Apa ayat yang terkait/terhubung??
- **T**opikal – Apa konsep/ide (teologis) yang utama/kunci??

A.L.A.T -- 4 Kategori Pendekatan Studi Alkitab



METODE-METODE STUDI ALKITAB

(OVERVIEW)



Metode Belajar Alkitab -- WWG



Walking with God .com - helping families walk with God and share their faith with one another

Belajar
Alkitab
bersama
keluarga/
pribadi

Studi Alkitab
sederhana
dalam
waktu yang
terbatas

Hanya
tiga
langkah!

Walking With God -- WWG

Metode Belajar Alkitab



 *Walking with God .com - helping families walk with God and share their faith with one another*

**Bersyukur
dan
Berdoa**

**Baca
dan
Renungkan**

**Bagikan
dan
Berdoa**

Walking With God -- WWG

Metode Belajar Alkitab



Walking with God .com - helping families walk with God and share their faith with one another

**Bersyukur
dan
Berdoa**

1. Bersyukur kepada Allah dan memuji Dia.
2. Tuliskan berkat-berkat utama pada hari sebelumnya di lembar Saat Teduh.
3. Berdoa dan mintalah Tuhan supaya berbicara kepada Anda melalui Firman-Nya pada hari itu.

Walking With God -- WWG

Metode Belajar Alkitab



Walking with God .com - helping families walk with God and share their faith with one another

**Baca
dan
Renungkan**

1. Perlahan-lahan bacalah nas Alkitab untuk hari ini beberapa kali.
2. Tulis salah satu ayat yang berbicara paling kuat hari ini.
3. Renungkan ayat tersebut: beri penekanan pada pada setiap kata utamanya untuk diselidiki lebih lanjut.

Walking With God -- WWG

Metode Belajar Alkitab



Walking with God .com - helping families walk with God and share their faith with one another

**Bagikan
dan
Berdoa**

1. Tulis apa yang menurut Anda Allah katakan melalui ayat yang dipelajari dan buatlah aplikasinya.
2. Bagikan dengan keluarga/kelompok untuk setiap pelajaran, berkat, dan aplikasinya.
3. Berdoa untuk bersyukur kepada Tuhan dan mohon kekuatan untuk melakukan firman-Nya.

Walking With God -- WWG

Metode Belajar Alkitab



Walking with God .com - helping families walk with God and share their faith with one another

- Study Guide (dalam bahasa Inggris): <http://www.walkingwithgod.com/index.htm>
- Langkah-langkah WWG lengkap dalam bahasa Indonesia: <https://ayo-pa.org/metode/wwg>
- FB Grup PA Online dengan metode WWG (Alkitab Setiap Hari): <https://www.facebook.com/groups/alkitab.setiap.hari>

Walking With God -- WWG

Metode Belajar Alkitab -- OIA

OIA -- PA Induktif:

Menganalisa, menggali perikop tertentu dari Alkitab sehingga kita bisa memahami Firman Tuhan secara lebih dalam dan menemukan maknanya bagi kehidupan kita.

**Observasi:
Fakta**

**Interpretasi:
Makna**

**Aplikasi:
Respons**

<https://ayo-pa.org/metode/oia#>

Observasi, Interpretasi, Aplikasi -- OIA

Metode Belajar Alkitab

Langkah-langkah Mempelajari Alkitab: Metode PA Induktif

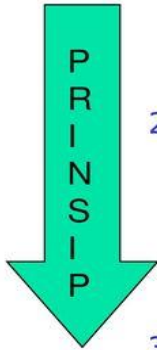


dulu

1.

Observasi

- *What does it say (to the original audience)?*
- Apa yang terjadi saat itu? (**narasi**) / Apa yg dikatakan kepada pendengar / penerima surat mula-mula? (**surat**)



2.

Interpretasi

- *What does it mean?*
- Prinsip-prinsip kebenaran apa yang bisa ditarik melampaui ruang dan waktu?

3.

Aplikasi

- *What does it mean to us?*
- Apa relevansi kebenaran tsb dengan hidup saya?

sekarang

Observasi, Interpretasi, Aplikasi -- OIA

Metode Belajar Alkitab

BGA:

Metode belajar Alkitab yang memperhatikan jenis sastra (genre) masing-masing kitab dalam upaya pengungkapan pesan teks bacaan Alkitab. Metode BGA biasa dilakukan secara berkelompok dengan tujuan pemberdayaan jemaat.



**Berdoa dan
Membaca**

Renungkan
(dengan
panduan
pertanyaan)

Bandingkan
(dengan e-SH)
dan Berdoa
(Aplikasi)

www.su-indonesia.org/page.jsp?publicationId=39&title=Panduan+Metode
<https://sabda.org/publikasi/e-sh> (Publikasi e-Santapan Harian)

Baca Gali Alkitab -- BGA

Metode Belajar Alkitab – S.A.B.D.A.

S
A
B
D
A

PENDALAMAN ALKITAB DENGAN METODE S.A.B.D.A.

SIMAK
Baca teks Alkitab yang akan dipelajari berulang-ulang, atau **dengarkan** bacaan teks tersebut dari Alkitab audio. Sangat baik jika melihat teks tersebut dalam **berbagai versi** Alkitab yang lain.

ANALISA
Teliti dan **amati** kata-kata penting, kata-kata sulit, atau kata-kata yang diulang-ulang, dengan melihat latar belakang (**tokoh, tempat, peristiwa**) dari teks yang dibaca.

BELAJAR
Pelajari penemuan-penemuan dari **hasil** baca dan analisa. Dengan pertolongan Roh Kudus, **simpulkan pelajaran** apa yang Tuhan ingin ajarkan melalui teks Alkitab tersebut.

DOA + DISKUSI
Doakan agar teks Alkitab yang kita pelajari menerangi **hati** dan **pikiran** kita sehingga kita diubahkan dan hidup sesuai dengan **kehendak-Nya**; **Diskusikan** & bagikan pelajaran yang sudah didapat **dengan teman-teman**.

APLIKASI
Dengan rendah hati, **lakukan** apa yang Tuhan telah **nyatakan** dan **ajarkan** melalui teks Alkitab supaya **kehendak** Tuhan dijalankan di dunia ini melalui **hidup** kita.

ayo-pa.org | ylsa.org | alkitab.sabda.org
info@ayo-pa.org | ylsa@sabda.org
088 12979100 (SMS/WA)

Ayo PA @ayo_pa

SIMAK

ANALISA

BELAJAR

DOA/ DISKUSI

APLIKASI

Metode Belajar Alkitab



Simak

Baca teks Alkitab yang akan dipelajari berulang-ulang, atau dengarkan bacaan teks tersebut dari Alkitab audio. Sangat baik jika melihat teks tersebut dalam berbagai versi Alkitab yang lain.



Analisa

Teliti dan amati kata-kata penting, kata-kata sulit, atau kata-kata yang diulang-ulang, dengan melihat latar belakang (tokoh, tempat, peristiwa) dari teks yang dibaca.



Belajar

Pelajari penemuan-penemuan dari hasil baca dan analisa. Dengan pertolongan Roh Kudus, simpulkan pelajaran apa yang Tuhan ingin ajarkan melalui teks Alkitab tersebut.

Metode S.A.B.D.A.

Metode Belajar Alkitab



Doa+Diskusi

Doakan agar teks Alkitab yang kita pelajari menerangi hati dan pikiran kita sehingga kita diubahkan dan hidup sesuai dengan kehendak-Nya. Diskusikan & bagikan pelajaran yang sudah didapat dengan teman-teman.



Aplikasi

Dengan rendah hati, lakukan apa yang Tuhan telah nyatakan dan ajarkan melalui teks Alkitab supaya kehendak Tuhan dijalankan di dunia ini melalui hidup kita.

Metode S.A.B.D.A.

Metode Belajar Alkitab

Tutorial Metode

S.A.B.D.A.

Dalam 3 menit

Cara S.A.B.D.A.

1. Simak
2. Analisa
3. Belajar
4. Doa/Diskusi
5. Aplikasi

Alat-alatnya

- Software SABDA
- Situs Alkitab SABDA
- Apps SABDA Android
- SABDA Bot
- SABDA Alkitab Multimedia
- Komunitas Alkitab SABDA

Untuk informasi lebih lengkap tentang metode PA -- S.A.B.D.A.
kunjungi <http://ayo-pa.org>



SABDA Alkitab


Metode S.A.B.D.A.



Belajar Alkitab
pada Era Digital



Metode PA
S.A.B.D.A.



Metode Belajar Alkitab -- BaDeNo

BaDeNo -- Belajar Alkitab Zaman Sekarang

BaDeNo memungkinkan kita untuk memiliki jadwal mempelajari Alkitab setiap hari dengan referensi berbagai bahan yang sesuai dengan cara belajar kita, entah itu secara verbal (teks), aural (suara/musik/audio), atau visual (grafik, gambar, diagram, dan film).

BaCA



DeNGAR

NoNTON



Baca, Dengar, Nonton Bersama - BaDeNo

BACA

Bahan Belajar		Minggu I	Minggu II	Minggu III
Alkitab	versi AYT	Lukas 1	Lukas 2	Matius 1 dan 2
	versi TB	Lukas 1	Lukas 2	Matius 1 dan 2
	versi AMD	Lukas 1	Lukas 2	Matius 1 dan 2
	versi BIS, TSI, SB, dll	Lukas 1	Lukas 2	Matius 1 dan 2
	versi Suku2: Jawa, AVB, dll	Lukas 1	Lukas 2	Matius 1 dan 2
	versi NET, Eng, Asli	Lukas 1	Lukas 2	Matius 1 dan 2
Studi	Alki-PEDIA	Lukas 1	Lukas 2	Matius 1 dan 2
	Alkitab.SABDA	Lukas 1	Lukas 2	Matius 1 dan 2
	Tafsiran(MHC)	Lukas 1	Lukas 2	Matius 1 dan 2
Renungan	Buku "Janji" (x30)	#1-7	#8-14	#15-21
	Kumpulan SH/RH	natal.sabda.org	natal.sabda.org	natal.sabda.org
Bahan Natal	Situs: natal.sabda.org	Artikel/Tulisan	Kesaksian	Humor/Puisi
Komik	Kingstone Indonesia	Kristus 01a	Kristus 01b	Kristus 02a



DENGAR

Bahan Belajar		Minggu I	Minggu II	Minggu III
Alkitab Audio	Alkitab Suara(TB)	Lukas 1	Lukas 2	Matius 1 dan 2
	Alkitab Drama (TB)	Lukas 1	Lukas 2	Matius 1 dan 2
	Alkitab Drama (SB)	Lukas 1	Lukas 2	Matius 1 dan 2
	Alkitab Audio (BIS)	Lukas 1	Lukas 2	Matius 1 dan 2
	Alkitab Audio (AMD)	Lukas 1	Lukas 2	Matius 1 dan 2
	Alkitab Audio (AYT)	Lukas 1	Lukas 2	Matius 1 dan 2
	Alkitab Audio (English)	Lukas 1	Lukas 2	Matius 1 dan 2
Studi Alkitab	Survei Kitab: Sekolah Alkitab Audio	Lukas	Natal	Matius
	Diskusi Kitab/Pasal: Kebenaran Abadi	Lukas 1	Lukas 2	Matius 1 dan 2
Lain-lain	Lagu/Himne Natal	KJ, PKJ, NKB, GEMA	KJ, PKJ, NKB, GEMA	KJ, PKJ, NKB, GEMA



NONTON

Bahan Belajar		Minggu I	Minggu II	Minggu III
Alkitab	Lumo	Lukas 1	Lukas 2	Matius 1 dan 2
	Film Yesus	Anak	Maria	Biasa
	Animasi Kingstone	Prophecy	Announcement	Incarnation
	Raja Kemuliaan	Ep.9 (38,39)	Ep.9 (40,41)	Ep.9 (37,42)
	TBP-Studi	Lukas 1-2	Infografis Lukas a	Infografis Matius a
	TBP-Tematik	Injil Kerajaan Allah	Son of Man	Mesias
	Bonus	Tetelestai	Tetelestai	Clips
Advent	TBP-Advent	1-Dec	Peace	
		8-Dec	Hope	
		15-Dec	Joy	
		22-Dec	Love	
Lain-lain	FB Natal			
	SABDA Komik			
	Grup WA			



Metode Belajar Alkitab (12 Metode Rick Warren)

BERDOA

MERINGKAS PASAL

TEMATIK

KUALITAS KARAKTER

LATAR BELAKANG
PENULISAN

METODE BIOGRAFI

TOPIKAL

STUDI KATA

SURVEI KITAB

ANALISIS AYAT

ANALISIS PASAL

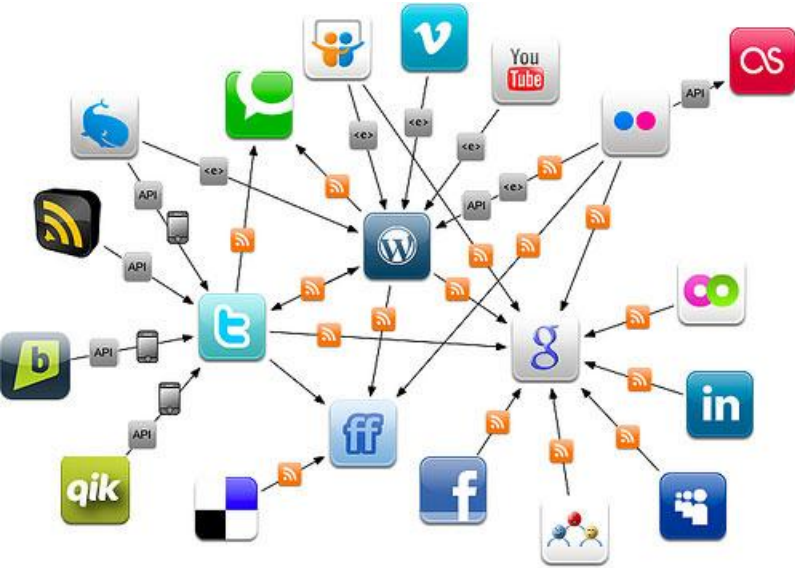
SINTESIS KITAB

Dan, masih banyak lagi!!



PENUTUP

YLSA menyediakan berbagai alat **Studi Alkitab** dalam multichannel dan multiplatform



alkitab.sabda.org



Alkitab



AlkiPEDIA



Kamus Tafsiran



Peta

Nonton Video



The Bible Project

Video dari The Bible Project terdiri dari video animasi yang menarasikan 66 kitab dan tema-tema khusus dalam Alkitab. Video-video ini dibuat untuk menjelaskan Alkitab berdasarkan konteks sejarah dan sangat membantu masyarakat pada era digital ini untuk memahami Alkitab secara komprehensif.

[Show More →](#)



Tetelestai

Merupakan seri pengajaran Alkitab yang dinamis, terdiri dari 11 video yang menyajikan narasi-narasi utama Alkitab tentang Allah yang sangat mengasihani umat-Nya. Setiap video membawa kita menelusuri kisah abadi pencubasan dalam firman Tuhan, mulai dari penciptaan sampai kepada Kristus yang bangkit.

[Show More →](#)




TETELESTAI INDONESIA

Proyek Tetelestai adalah seri pengajaran Alkitab yang dinamis, terdiri dari 11 episode yang menyajikan narasi-narasi utama Alkitab tentang Allah yang sangat mengasihani umat-Nya dan rela membayar harga tertinggi untuk menyelamatkan mereka.

tetelestai.sabda.org



THE BIBLE PROJECT ALKITAB PROYEK INDONESIA





SABDA

LIVE #BIBLE TALKS

the

BIBLE

PROJECT

THE NEW
TESTAMENT

PROYEK

ALKITAB

INDONESIA

The Bible Project

untuk Indonesia

Kamis, 30 JULI 2020 - 10.30 WIB

Informasi lanjut:  08812979100  live@sabda.org

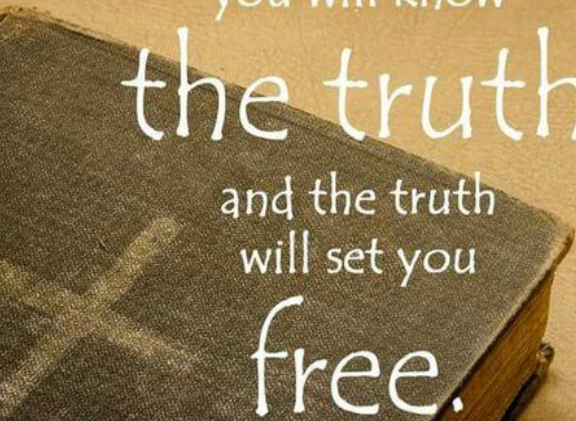
You  Tube



 SABDA.ORG/LIVE

Salam IT4GOD

Gratis



Continue
in My Word
then
you will know
the truth
and the truth
will set you
free.

John 8:31-32

OUR PRAYER.

Continue
in My Word
then
you will know
the truth
and the truth
will set you
free.

John 8:31-32

OUR PRAYER.

#ayo-
PA!



Silakan bagikan:

**Metode belajar Alkitab apa yang digunakan
di gereja atau komunitas Anda?**

Bagaimana hasilnya?